

Opmeet- en bestelformulier Antisliptape met afgeronde uiteinden

Met dit formulier kunt u eenvoudig de gewenste maatwerk lengtes voor antislip tape met afgeronde uiteinden opgeven. Vul per trede de benodigde lengte in hele centimeters in.

Prijzen en voorwaarden

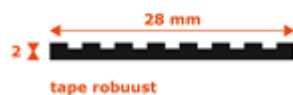
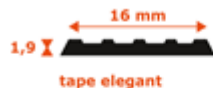
Maatwerk lengtes worden speciaal voor uw trap op maat gemaakt, zodat ze perfect passen. Daarom is de prijs iets hoger dan voor standaard lengtes. Een standaard lengte antislip tape kost € 5,50 per stuk.

Prijs per stuk	Maatwerk lengte
€ 7,50	< 100cm
€ 9,50	> 100cm - < 150cm

Een maatwerk product wordt speciaal voor u gemaakt daarom kunnen deze lengtes niet worden geuild. Controleer goed de gewenste lengtes per trede (zie meetinstructie). Bestellingen worden verwerkt na akkoord en betaling. De levertijd is 3 – 5 werkdagen.

Gewenste model en kleur

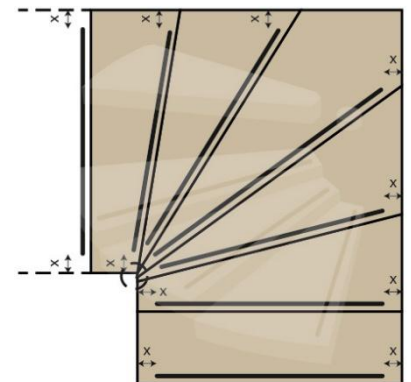
Vink hieronder het gewenste model antislip tape met afgeronde uiteinden aan.



→ De gewenste kleur is:

Meetinstructie voor antislip tape met afgeronde uiteinden

1. Meet per traprede de breedte van rechts naar links.
2. Trek 5 - 7 cm af van de gemeten breedte, zodat de tape goed past en afgeronde uiteinden vrij liggen.
3. Noteer de lengte in hele centimeters op het formulier bij de juiste trede.
4. Controleer alle maten voordat u het formulier verzendt.
5. Houd er rekening mee dat maatwerk lengtes speciaal voor u worden gesneden en niet kunnen worden getourneerd.



Tip: meet het liefst meerdere keren per trede om zeker te zijn van de juiste maat.

Stuur het ingevulde formulier naar info@antislipstrip.nl zodat wij uw bestelling kunnen verwerken

Invulformulier voor antislip tape – lengtes per trede

Vul hieronder voor elke trede de gewenste lengte van de antislip tape in hele centimeters in.

Trap 1:

Tredennummer	Lengte trapstrip (hele cm)
01	
02	
03	
04	
05	
06	
07	
08	
09	
10	
11	
12	
13	
14	
15	
16	
17	
18	

Trap 2:

Tredennummer	Lengte trapstrip (hele cm)
01	
02	
03	
04	
05	
06	
07	
08	
09	
10	
11	
12	
13	
14	
15	
16	
17	
18	

Montagematerialen

Vink aan of aanvullende montagematerialen toegevoegd mogen worden aan uw bestelling

Afstandhouder. Voor het kaarsrecht plakken van antislip tape.

Handroller. Voor het verwijderen van luchtlagen tussen de tape en ondergrond.

Ontvetter Universol ECO. Voor grondig reinigen van de ondergrond.

Schoonmaakdoekjes. Voor het vetvrij maken van de ondergrond met alcohol.

Uw contactgegevens

Vul hieronder uw gegevens in zodat wij uw bestelling kunnen verwerken en gereedmaken.

Voorletters en achternaam

Emailadres

Land NEDERLAND / BELGIË (doorhalen wat niet van toepassing)

Straatnaam + huisnummer

Postcode

Plaats

Telefoon

Stuur het ingevulde formulier naar info@antislipstrip.nl zodat wij uw bestelling kunnen verwerken